

фото 01 - Сняли уплотнитель



фото 02 - Отвели накладку стойки, она на клипсе. Извлекаем заглушку из панели приборов.



фото 03 - Подключили в колодку ОБД2, вид снизу, сантиметров 20 от стойки в сторону руля.



фото 04 - Вид на колодку обд2 сверху через отверстие заглушки



фото 05 - На извлечённой заглушке обнаружены три разъёмы, которые не подключены и вставлены в держатели. На яркокоричневом проводе обнаружено 12 В при включении зажигания.



фото 06 - Я бы даже сказал, что красный...




фото 07 - Ничего не разрезая оголили провод на 10-12 мм и вставили в гнездо красного.





фото 08 - Колодка мешает фиксироваться наш провод, крепим скотчем.



фото 09 - Ставим на место заглушку и накладку, готово!



Отдельное спасибо директору ООО Штат Юлии Офицеровой за предоставленный автомобиль.

Снято Xiaomi Redmi Note 7.